



FIXATION / MONTAGE DES DIAMANTS

Tous nos diamants sont de forme classique pour un montage universel. Ce système est donc totalement ouvert, il vous permet de choisir (et de comparer) les outils adaptés tout en gardant votre liberté.

3 SOLUTIONS DE MONTAGE sur ponceuse ou rectifieuse de sol



• Vissez les diamants

Avec 3 vis par outil, c'est le système le plus simple et économique. Il est recommandé lors de l'utilisation de diamant PCD ou pour les applications avec beaucoup de contraintes mécaniques.

• Montage rapide QCS


Il s'adapte sur tous les plateaux pour outils à visser. Il suffit de les équiper des supports QCS et de mettre en place des vis QCS au dos des diamants pour obtenir un montage rapide, universel et sans outils.

• Montage rapide IMAG

Le système IMAG propose des plateaux avec aimant pour les diamants liant métal et des supports 'scratch' pour monter des pads ou des résines de finition.

OUTILS À LIANT RÉSINE pour les travaux de finition

Pour la finition (création d'une brillance, béton poli, granito, terrazo), il est nécessaire d'utiliser des outils avec des diamants plus fins que ceux des liants métalliques, les diamants à liant 'résine' (travail à sec). Nous proposons des outils résines à plots traditionnels ou des pads de ponçage (un pad par plateau):



• Résines de finition

Disponibles en grain 50 (Gris), 100 (Noir), 200 (Bleu), 400 (Rouge), 800 (Blanc), 1 500 (Jaune) et 3 000 (Vert), à utiliser successivement jusqu'au résultat souhaité.

• Pads

Disponibles eux aussi du grain 50 au 3 000, ces pads de différentes dimensions se substituent à 3 ou 4 outils, montage velcro sur les plateaux de vos ponceuses.